

DAIKIN

COMTEC
communication technology

建築設備CAD

FILDER Rise®

電気シンボル一覧

ダイキン工業株式会社



ダイキン工業株式会社









電子システム事業部


- ・本製品または本書は、本製品の使用許諾契約書に基づいて使用することができます。
- ・本書の全部または一部を、ダイキン工業株式会社の書面による許可を得ることなく複写、複製、転用することはできません。
- ・本書の記載内容は、バージョンアップ等の理由により予告なく変更することがあります。
- ・本書の出版にあたっては正確な記述に勤めましたが、本書の内容に対してなんらかの保証をするものではなく、内容やサンプルに基づいていかなる運用結果に関しても一切の責任を負いかねます。
- ・本書の記載内容は、お客様固有の問題に対して必ずしも同じ状況が再現されているとは限りません。結果についてはいかなる保証も責任も負いかねますのであらかじめご了承ください。
- ・本書の内容は『FILDER Rise Ver1.6』以降に準拠しています。
- ・FILDER、FILDER/CALS、FILDER_PLUS、FILDER Rise は、ダイキン工業株式会社の登録商標、または商標です。
- ・その他、本書に記載されている会社名、製品名は、一般に各社、個人の登録商標または商標です。


Copyright © 2011 DAIKIN INDUSTRIES, LTD. ALL Rights Reserved

第1版 2011年 7月15日 Version1.312
第2版 2014年 7月22日 Version1.810

フォルダ名	シンボル	シンボル名	機器名称	サイズ
ボックス プルボックス		プルボックス	dbox-01	L300
		プルボックス (大)	dbox-02	L600




フォルダ名	シンボル	シンボル名	機器名称	サイズ
ボックス ジョイントボックス		ジョイントボックス	dbox-03	L200
		ユニットケーブル用ジョイントボックス	dbox-04	L300
		ジョイントボックス (天井付)	dbox-07	L300
		ジョイントボックス (壁付)	dbox-08	L300
		ジョイントボックス (床付、ボックス付)	dbox-09	L300
		ジョイントボックス (床付、ボックス無)	dbox-10	L300
		WF用ジョイントボックス	dbox-11	L300
		WF用ジョイントボックス (二重床内)	dbox-12	L420

フォルダ名	シンボル	シンボル名	機器名称	サイズ
ボックス その他		ライティングダクト用フィードインボックス	dbox-05	L200xW200



フォルダ名	シンボル	シンボル名	機器名称	サイズ
ボックス その他		丸形露出ボックス	dbox-06	L300


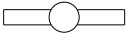

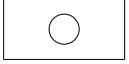

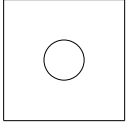

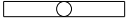
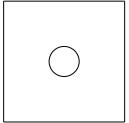


フォルダ名	シンボル	シンボル名	機器名称	サイズ
機器		電動機	dki-01	L300
		ポンプ	dki-02	L300
		ファン	dki-03	L300
		コンデンサ	dki-04	L450
		電熱器	dki-05	L300
		換気扇	dki-06	L450
		換気扇(天井付)	dki-07	L450
		ルームエアコン	dki-08	L900xW450
		エアハンドリングユニット	dki-09	L600xW300
		ファンコイルユニット	dki-10	L600xW300










フォルダ名	シンボル	シンボル名	機器名称	サイズ
機器		パッケージ型空調機	dki-11	L600xW300
		全熱交換器	dki-12	L600xW300
		電磁弁	dki-13	L450
		電動弁	dki-14	L450
		小形変圧器	dki-15	L450
		整流装置	dki-16	L450
		蓄電池	dki-17	L450
		発電機	dki-18	L450



フォルダ名	シンボル	シンボル名	機器名称	サイズ
照明器具 一般照明（白熱灯）		H I D灯	dsyo-01	L300
		H I D灯（ペンダント）	dsyo-02	L300
		H I D灯（レール付（天井直付））	dsyo-03	L300



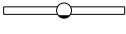
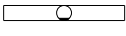


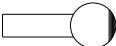
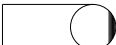
フォルダ名	シンボル	シンボル名	機器名称	サイズ
照明器具 一般照明（白熱灯）		H I D灯 (シャンデリア)	dsyo-04	L300
		H I D灯 (埋込器具)	dsyo-05	L300
		H I D灯 (壁付)	dsyo-08	L300
		H I D灯 (屋外)	dsyo-09	L424.4
		H I D灯 (屋内)	dsyo-10	L420
		白熱灯 (屋外灯)	dsyo-11	L600
		H I D灯 (ダウンライト)	dsyo-12	L300
		H I D灯 (ウォールウォッシャー)	dsyo-13	L300
		H I D灯 (スポットライト)	dsyo-14	L474.8




フォルダ名	シンボル	シンボル名	機器名称	サイズ
照明器具 一般照明（蛍光灯）		F L 1 0 , 1 5 , 2 0 x 1	dsyo-15	L600xW150xD300
		F L 1 0 , 1 5 , 2 0 x 2 , 3	dsyo-16	L600xW300xD300







フォルダ名	シンボル	シンボル名	機器名称	サイズ
照明器具 一般照明（蛍光灯）		FL 20x4, 5, 6 :FCL 30+30 :FCL 30+32	dsyo-17	L600xD300
		FL 40, Hf 36x1	dsyo-18	L1200xW150xD300
		FL 40x2, 3	dsyo-19	L2400xW300xD300
		FL 40x4	dsyo-20	L1200xW600xD300
		ツイン1 FL 36x3, 4 :ツイン2パラレル FL 96x2	dsyo-21	L450xD300
		ツイン1 FL 96x3, 4	dsyo-22	L900xD300
		FL 110x1	dsyo-23	L2400xW150xD300
		FL 110x2	dsyo-24	L2400xW300xD300
		ツイン1 FL 40x5以上	dsyo-25	L1200xD300
		FL 10, 15, 20x1 (ボックス無)	dsyo-26	L600xW150
		FL 10, 15, 20x2, 3 (ボックス無)	dsyo-27	L600xW300

フォルダ名	シンボル	シンボル名	機器名称	サイズ
照明器具 一般照明（蛍光灯）		FL 20x4, 5, 6 :FCL 30+30 :FCL 30+32 (ボックス無)	dsyo-28	L600
		FL 40, Hf 36x1 (ボックス無)	dsyo-29	L1200xW150
		FL 40x2, 3 (ボックス無)	dsyo-30	L1200xW300
		FL 40x4 (ボックス無)	dsyo-31	L1200xW600
		ツイン1 FL 36x3, 4 :ツイン2パラレル FL 96x2 (ボックス無)	dsyo-32	L450
		ツイン1 FL 96x3, 4 (ボックス無)	dsyo-33	L900
		FL 110x1 (ボックス無)	dsyo-34	L2400xW150
		FL 110x2 (ボックス無)	dsyo-35	L2400xW300
		ツイン1 FL 40x5以上 (ボックス無)	dsyo-36	L1200










フォルダ名	シンボル	シンボル名	機器名称	サイズ
照明器具 一般照明（蛍光灯 壁付）		一般用照明 蛍光灯 (FL 10, 15, 20x1) (壁付)	dsyo-37	L600xW150xD300
		一般用照明 蛍光灯 (FL 10, 15, 20x2, 3) (壁付)	dsyo-38	L600xW300xD300



フォルダ名	シンボル	シンボル名	機器名称	サイズ
照明器具 一般照明 (蛍光灯 壁付)		一般用照明 蛍光灯 (FL40, Hf36x1) (壁付)	dsyo-39	L1200xW150xD300
		一般用照明 蛍光灯 (FL40x2, 3) (壁付)	dsyo-40	L1200xW300xD300
		一般用照明 蛍光灯 (FL110x1) (壁付)	dsyo-41	L2400xW150xD300
		一般用照明 蛍光灯 (FL110x2) (壁付)	dsyo-42	L2400xW300xD300
		FL20x1 (縦向, 壁付)	dsyo-43	L450xW150xD300
		FL20x2 (縦向, 壁付)	dsyo-44	L450xW300xD300
		FL40x1 (縦向, 壁付)	dsyo-45	L750xW150xD300
		FL40x2 (縦向, 壁付)	dsyo-46	L750xW300xD300

フォルダ名	シンボル	シンボル名	機器名称	サイズ
照明器具 非常用照明		白熱灯 (非常用)	dsyo-47	L300
		FL20x1 (非常用)	dsyo-48	L600xW150xD300
		FL20x1 (非常用)	dsyo-49	L600xW150xD300



フォルダ名	シンボル	シンボル名	機器名称	サイズ
照明器具 非常用照明		F L 2 0 x 2 (非常用)	dsyo-50	L600xW300xD300
		F L 2 0 x 2 (非常用)	dsyo-51	L600xW300xD300
		F L 4 0 x 1 (非常用)	dsyo-52	L1200xW150xD300
		F L 4 0 x 1 (非常用)	dsyo-53	L1200xW150xD300
		F L 4 0 x 2 (非常用)	dsyo-54	L1200xW300xD300
		F L 4 0 x 2 (非常用)	dsyo-55	L1200xW300xD300



フォルダ名	シンボル	シンボル名	機器名称	サイズ
照明器具 誘導灯		白熱灯 (高輝度形) (誘導灯)	dsyo-56	L300
		F L 1 0 x 1 (床付) (誘導灯)	dsyo-57	L300
		F L 2 0 x 1 (誘導灯)	dsyo-58	L600xW150xD300
		F L 2 0 x 1 (非常用照明兼用) (誘導灯)	dsyo-59	L600xW150xD300
		F L 2 0 x 2 (誘導灯)	dsyo-60	L600xW300xD300

フォルダ名	シンボル	シンボル名	機器名称	サイズ
照明器具 誘導灯		F L 2 0 x 2 (非常用照明兼用) (誘導灯)	dsyo-61	L600xW300xD300
		F L 4 0 x 1 (誘導灯)	dsyo-62	L1200xW150xD300
		F L 4 0 x 1 (非常用照明兼用) (誘導灯)	dsyo-63	L1200xW150xD300
		F L 4 0 x 2 (誘導灯)	dsyo-64	L1200xW300xD300
		F L 4 0 x 2 (非常用照明兼用) (誘導灯)	dsyo-65	L1200xW300xD300
		白熱灯 (不滅又は非常用照明) (誘導灯)	dsyo-66	L300
		F L 4 0 x 1 (不滅又は非常用照明) (誘導灯)	dsyo-67	L1200xW150xD300
		F L 4 0 x 2 (不滅又は非常用照明) (誘導灯)	dsyo-68	L1200xW300xD300
		信号装置 (連動式誘導灯用) (誘導灯)	dsyo-69	L450xW300







フォルダ名	シンボル	シンボル名	機器名称	サイズ
照明器具 保安用、発電回路用		白熱灯 (保安用)	dsyo-70	L300
		白熱灯 (壁付) (保安用)	dsyo-71	L300



フォルダ名	シンボル	シンボル名	機器名称	サイズ
照明器具 保安用、発電回路用		F L 4 0 x1 (保安用)	dsyo-72	L1200xW150xD300
		F L 4 0 x2 (保安用)	dsyo-73	L1200xW300xD300
		F L 4 0 x1 (ボックス無) (保安用)	dsyo-74	L1200xW150
		F L 4 0 x2 (ボックス無) (保安用)	dsyo-75	L1200xW150
		F L 4 0 x1 (非常用照明兼用) (保安用)	dsyo-76	L1200xW150xD300
		F L 4 0 x2 (非常用照明兼用) (保安用)	dsyo-77	L1200xW300xD300

フォルダ名	シンボル	シンボル名	機器名称	サイズ
照明器具 その他		引掛シーリング (角)	dsyo-06	L450
		引掛シーリング (丸)	dsyo-07	L300




フォルダ名	シンボル	シンボル名	機器名称	サイズ
コンセント 一般用コンセント		一般形コンセント (天井付)	dko-26	L300
		一般形コンセント (天井付) (2 P 引掛形)	dko-28	L300
		一般形コンセント (天井付) (3 P)	dko-30	L300

フォルダ名	シンボル	シンボル名	機器名称	サイズ
コンセント 一般用コンセント		一般形コンセント (天井付) (2 P 接地極付 引掛形)	dko-31	L300
		一般形コンセント (天井付) (3 P 接地極付)	dko-33	L300
		一般形コンセント (天井付) (3 P 接地極付 引掛形)	dko-34	L300
		一般形コンセント (二重床用)	dko-35	L300
		スイッチコンセント	dko-36	L300

フォルダ名	シンボル	シンボル名	機器名称	サイズ
コンセント 一般用コンセント (壁付)		一般形コンセント (壁付)	dko-01	L300
		一般形コンセント (壁付)	dko-02	L300
		一般形コンセント (壁付) (200V)	dko-05	L420
		一般形コンセント (壁付) (2 P 引掛形)	dko-07	L300
		一般形コンセント (壁付) (3 P)	dko-09	L300
		一般形コンセント (壁付) (2 P 接地極付 引掛形)	dko-10	L300


フォルダ名	シンボル	シンボル名	機器名称	サイズ
コンセント 一般用コンセント (壁付)		一般形コンセント (壁付) (3 P 接地極付)	dko-12	L300
		一般形コンセント (壁付) (3 P 接地極付 引掛形)	dko-13	L300

フォルダ名	シンボル	シンボル名	機器名称	サイズ
コンセント 一般用コンセント (床付)		一般形コンセント (床付) (ボックス付)	dko-14	L300
		一般形コンセント (床付) (ボックス無)	dko-15	L300
		一般形コンセント (床付) (2 P 引掛形) (ボックス付)	dko-16	L300
		一般形コンセント (床付) (2 P 引掛形) (ボックス無)	dko-17	L300
		一般形コンセント (床付) (3 P) (ボックス付)	dko-18	L300
		一般形コンセント (床付) (3 P) (ボックス無)	dko-19	L300
		一般形コンセント (床付) (2 P 接地極付 引掛形) (ボックス付)	dko-20	L300
		一般形コンセント (床付) (2 P 接地極付 引掛形) (ボックス無)	dko-21	L300
		一般形コンセント (1床付) (3 P 接地極付) (ボックス付)	dko-22	L300

フォルダ名	シンボル	シンボル名	機器名称	サイズ
コンセント 一般用コンセント (床付)		一般形コンセント(床付) (3 P 接地極付) (ボックス無)	dko-23	L300
		一般形コンセント(床付) (3 P 接地極付 引掛形) (ボックス付)	dko-24	L300
		一般形コンセント(床付) (3 P 接地極付 引掛形) (ボックス無)	dko-25	L300

フォルダ名	シンボル	シンボル名	機器名称	サイズ
コンセント ワイド形コンセント		ワイド形コンセント(天井付)	dko-27	L424. 264
		ワイド形コンセント(天井付) (2 P 引掛形)	dko-29	L424. 264
		ワイド形コンセント (天井付) (2 P 接地極付 引掛形)	dko-32	L424. 264
		ワイド形 スイッチコンセント	dko-37	L430

フォルダ名	シンボル	シンボル名	機器名称	サイズ
コンセント ワイド形コンセント (壁付)		ワイド形コンセント(壁付)	dko-03	L424. 264
		ワイド形コンセント(壁付)	dko-04	L424. 264
		ワイド形コンセント(壁付) (200V)	dko-06	L593. 97
		ワイド形コンセント(壁付) (2 P 引掛形)	dko-08	L424. 264









フォルダ名	シンボル	シンボル名	機器名称	サイズ
コンセント ワイド形コンセント (壁付)		ワイド形コンセント (壁付) (2P 接地極付 引掛形)	dko-11	L424. 264




フォルダ名	シンボル	シンボル名	機器名称	サイズ
コンセント 非常用コンセント		非常用コンセント	dko-38	L600
		非常用コンセント	dko-39	L600
		非常用コンセント (消火栓組込形)	dko-40	L840
		非常用コンセント (消火栓組込形)	dko-41	L840









フォルダ名	シンボル	シンボル名	機器名称	サイズ
スイッチ 一般形スイッチ		一般形スイッチ	dte-01	L150
		一般形スイッチ (2 個)	dte-03	L150
		一般形スイッチ (3 個)	dte-05	L150
		一般形スイッチ (4 個)	dte-07	L299. 984
		一般形スイッチ (5 個)	dte-09	L300
		一般形スイッチ (6 個)	dte-11	L300

フォルダ名	シンボル	シンボル名	機器名称	サイズ
スイッチ パイロット付		確認表示灯	dte-13	L150
		一般形スイッチ+確認表示灯	dte-14	L150
		一般形スイッチ (2 個)+確認表示灯	dte-15	L150
		一般形スイッチ (2 個)+確認表示灯 (2 個)	dte-16	L300
		一般形スイッチ (4 個)+確認表示灯 (2 個)	dte-17	L300.001









フォルダ名	シンボル	シンボル名	機器名称	サイズ
スイッチ ワイドハンドル形 スイッチ		ワイドハンドル形スイッチ	dte-02	L212.132
		ワイドハンドル形スイッチ (2 個)	dte-04	L212.132
		ワイドハンドル形スイッチ (3 個)	dte-06	L212.132
		ワイドハンドル形スイッチ (4 個)	dte-08	L424.264
		ワイドハンドル形スイッチ (5 個)	dte-10	L424.264
		ワイドハンドル形スイッチ (6 個)	dte-12	L424.264




フォルダ名	シンボル	シンボル名	機器名称	サイズ
スイッチ その他		熱線式 自動スイッチ用センサ	dte-18	L400
		一般形調光器	dte-19	L388.909
		ワイド形調光器	dte-20	L388.909
		リモコンスイッチ	dte-21	L150
		リモコンスイッチ+確認表示灯	dte-22	L150
		リモコンセレクトスイッチ	dte-23	L300
		リモコンリレー	dte-24	L300
		リモコンリレー (集合形)	dte-25	L900

フォルダ名	シンボル	シンボル名	機器名称	サイズ
開閉器・計器 開閉器・遮断器		開閉器	dkl-01	L300
		開閉器 (電流計付)	dkl-02	L300
		配線用遮断器	dkl-03	L300




フォルダ名	シンボル	シンボル名	機器名称	サイズ
開閉器・計器 開閉器・遮断器		配線用遮断器 (モーターブレーカー)	dkl-04	L300
		漏電遮断機	dkl-05	L300
		漏電遮断機 (過負荷保護付)	dkl-06	L450xW300
		交流遮断器	dkl-35	L200
		油遮断器	dkl-36	L200
		真空遮断器	dkl-37	L200
		磁気遮断器	dkl-38	L200
		ガス遮断器	dkl-39	L200



フォルダ名	シンボル	シンボル名	機器名称	サイズ
開閉器・計器 開閉器・遮断器		気中遮断器	dkl-40	L200
		配線用遮断器	dkl-41	L200
		漏電遮断器	dkl-42	L200

フォルダ名	シンボル	シンボル名	機器名称	サイズ
開閉器・計器 開閉器・遮断器		電動機保護用配線用遮断器	dk1-43	L200
		スイッチ開閉器	dk1-44	L200
		高圧負荷開閉器	dk1-47	L200
		高圧気中開閉器 (箱入)	dk1-48	L200
		高圧真空開閉器 (箱入)	dk1-49	L200
		高圧ガス開閉器 (箱入)	dk1-50	L200
		高圧真空接触器	dk1-51	L125
		断路器 (手動操作)	dk1-52	L150




フォルダ名	シンボル	シンボル名	機器名称	サイズ
開閉器・計器 開閉器・遮断器		断路器 (手動操作リンク機構付)	dk1-53	L460
		断路器 (動力操作)	dk1-54	L560
		過電流継電器	dk1-55	L350

フォルダ名	シンボル	シンボル名	機器名称	サイズ
開閉器・計器 スイッチ		電磁開閉器用押しボタン	dkl-07	L300
		圧カスイッチ	dkl-08	L300
		フロートスイッチ	dkl-09	L300
		フロートレススイッチ電極	dkl-10	L300
		電極棒	dkl-11	L300
		フロートレススイッチ	dkl-12	L450xW300
		フロート	dkl-13	L300
		電極切替函	dkl-14	L300


フォルダ名	シンボル	シンボル名	機器名称	サイズ
開閉器・計器 スイッチ		電極切替函	dkl-15	L300
		タイムスイッチ	dkl-16	L450xW300
		サーモスイッチ	dkl-17	L450xW300







フォルダ名	シンボル	シンボル名	機器名称	サイズ
開閉器・計器 スイッチ		サーモスイッチ	dk-18	L300
		サーモスイッチ	dk-19	L300




フォルダ名	シンボル	シンボル名	機器名称	サイズ
開閉器・計器 計器		電力量計	dk-22	L450
		電力量計	dk-23	L450
		電力量計 (箱入り又はフード付)	dk-24	L450xW300
		電力計 (箱入り又はフード付)	dk-25	L300
		遠隔油量指示計箱	dk-26	L600xW300
		変流器 (箱入り)	dk-27	L450xW300
		電流制限器	dk-28	L300
		電流計	dk-56	L375
		電圧計	dk-57	L375

フォルダ名	シンボル	シンボル名	機器名称	サイズ
開閉器・計器 計器		電力計	dkl-58	L375
		零相電流計	dkl-59	L350
		零相電圧計	dkl-60	L350
		無効電力計	dkl-61	L350
		最大需要電流計（警報接点付）	dkl-62	L350
		最大需要電力計	dkl-63	L350
		力率計	dkl-64	L350
		無効率計	dkl-65	L350
		周波数計	dkl-66	L350
		回転計	dkl-67	L350
		時間計	dkl-68	L350


フォルダ名	シンボル	シンボル名	機器名称	サイズ
開閉器・計器 その他		ヒューミディースタット	dkl-20	L300
		ヒューミディースタット	dkl-21	L300
		漏電警報	dkl-29	L450
		漏電火災警報(消防法)	dkl-30	L450
		地震感知器	dkl-31	L450
		電磁接触器	dkl-32	L125
		ヒューズ	dkl-33	L150
		プラグヒューズ	dkl-34	L150
		限流ヒューズ(断路型)	dkl-45	L213.833
		限流ヒューズ(固定型)	dkl-46	L150










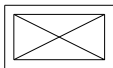
フォルダ名	シンボル	シンボル名	機器名称	サイズ
継電器		地絡継電器	dkdn-01	L350

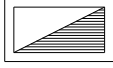
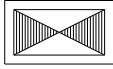
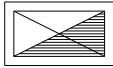



フォルダ名	シンボル	シンボル名	機器名称	サイズ
継電器		地絡過電流継電器	dkdn-02	L350
		地絡過電流継電器	dkdn-03	L350
		地絡方向継電器	dkdn-04	L350
		地絡方向継電器	dkdn-05	L350
		短絡継電器	dkdn-06	L350
		短絡方向継電器	dkdn-07	L350
		短絡方向継電器	dkdn-08	L350
		過電圧継電器	dkdn-09	L350

フォルダ名	シンボル	シンボル名	機器名称	サイズ
継電器		過電圧継電器	dkdn-10	L350
		不足電圧継電器	dkdn-11	L350
		不足電圧継電器	dkdn-12	L350

フォルダ名	シンボル	シンボル名	機器名称	サイズ
継電器		過負荷継電器	dkdn-13	L350
		過負荷継電器	dkdn-14	L350
		熱動過電流継電器	dkdn-15	L350
		欠相継電器	dkdn-16	L350
		無効電力継電器	dkdn-17	L350
		無効電力継電器	dkdn-18	L350
		故障検出継電器	dkdn-19	L350
		自動交互継電器	dkdn-20	L350
		補助継電器	dkdn-21	L350
		限時継電器	dkdn-22	L350
		限流継電器	dkdn-23	L350








フォルダ名	シンボル	シンボル名	機器名称	サイズ
継電器		漏電継電器	dkdn-24	L350



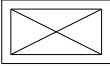








フォルダ名	シンボル	シンボル名	機器名称	サイズ
配電盤・分電盤		配電盤・分電盤及び制御盤	chai-01	L600xW300
		配電盤	chai-02	L600xW300
		分電盤	chai-03	L600xW300
		制御盤	chai-04	L600xW300
		電灯動力盤	chai-05	L600xW300
		実験盤	chai-06	L600xW300
		OA盤	chai-07	L600xW300
		別途制御盤	chai-08	L600xW300
		警報盤	chai-09	L600xW300
		配電盤 (防災電源回路用)	chai-10	L720xW420xS300

フォルダ名	シンボル	シンボル名	機器名称	サイズ
配電盤・分電盤		分電盤 (防災電源回路用)	dhai-11	L720xW420xS300
		制御盤 (防災電源回路用)	dhai-12	L720xW420xS300
		電灯動力盤 (防災電源回路用)	dhai-13	L720xW420xS300
		中央監視盤	dhai-14	L600xW300
		リモートステーション盤	dhai-15	L600xW300
		その他盤類	dhai-16	L600xW300

フォルダ名	シンボル	シンボル名	機器名称	サイズ
電話・情報設備 電話・ファクシミリ		内線電話機	dden-01	L300
		加入電話機	dden-02	L420
		公衆電話機	dden-03	L420
		ファクシミリ	dden-04	L600xW300
		ファクシミリMF	dden-05	L600xW300

フォルダ名	シンボル	シンボル名	機器名称	サイズ
電話・情報設備 転換器・保安器		転換器	dden-06	L300
		両切り転換器	dden-07	L300
		保安器	dden-08	L300
		集合保安器	dden-09	L450

フォルダ名	シンボル	シンボル名	機器名称	サイズ
電話・情報設備 盤・変換機・装置		デジタル回線終端装置	dden-10	L600xW300
		ターミナルアダプタ	dden-11	L600xW300
		端子盤	dden-12	L600xW300
		中間端子盤	dden-13	L600xW300
		主端子盤	dden-14	L600xW300
		局線用端子盤	dden-15	L720xW420xS300
		本配線盤	dden-16	L600xW300


フォルダ名	シンボル	シンボル名	機器名称	サイズ
電話・情報設備 盤・変換機・装置		中間配線盤	dden-17	L600xW300
		交換機PBX	dden-18	L600xW300
		交換機	dden-19	L720
		ボタン電話主装置	dden-20	L720
		局線中継台	dden-21	L600xW300
		局線表示盤	dden-22	L720xW420xS300
		時分割回線多重化装置	dden-23	L600xW300
		ルータRT	dden-71	L600xW300
		ルータ	dden-72	L600xW300
		集線装置 (ハブ)	dden-73	L600xW300
		情報機器収容箱	dden-74	L600xW300

フォルダ名	シンボル	シンボル名	機器名称	サイズ
電話・情報設備 アウトレット (通信用)		通信用アウトレット	dden-24	L300
		通信用アウトレット (壁付)	dden-25	L300
		通信用アウトレット (床・ボックス付)	dden-26	L300
		通信用アウトレット (ボックスなし)	dden-27	L300
		通信用アウトレット (二重床用)	dden-28	L300
		ワイド形通信用アウトレット	dden-29	L424. 264
		ワイド形通信用アウトレット (壁付)	dden-30	L424. 264
		情報用アウトレット	dden-31	L300
		情報用アウトレット (壁付)	dden-32	L300
		情報用アウトレット (床・ボックス付)	dden-33	L300
		情報用アウトレット (床・ボックスなし)	dden-34	L300

フォルダ名	シンボル	シンボル名	機器名称	サイズ
電話・情報設備 アウトレット (情報用)		情報用アウトレット (二重床用)	dden-35	L300
		ワイド形情報用アウトレット	dden-36	L424. 264
		ワイド形情報用アウトレット (壁付)	dden-37	L424. 264


フォルダ名	シンボル	シンボル名	機器名称	サイズ
電話・情報設備 複合アウトレット (壁付)		複合アウトレット (壁付)	dden-39	L450
		複合アウトレット (壁付) A	dden-43	L600
		ワイド形複合アウトレット (壁付) A	dden-44	L860
		複合アウトレット (壁付) B	dden-45	L600
		ワイド形複合アウトレット (壁付) B	dden-46	L860
		複合アウトレット (壁付) C	dden-47	L600
		ワイド形複合アウトレット (壁付) C	dden-48	L860
		複合アウトレット (壁付) D	dden-49	L600

フォルダ名	シンボル	シンボル名	機器名称	サイズ
電話・情報設備 複合アウトレット (壁付)		ワイド形複合アウトレット (壁付) D	dden-50	L860
		複合アウトレット (壁付) E	dden-51	L900
		ワイド形複合アウトレット (壁付) E	dden-52	L1290
		複合アウトレット (壁付) F	dden-53	L900
		ワイド形複合アウトレット (壁付) F	dden-54	L1290
		複合アウトレット (壁付) G	dden-55	L900
		ワイド形複合アウトレット (壁付) G	dden-56	L1290
		複合アウトレット (壁付) H	dden-57	L900
		ワイド形複合アウトレット (壁付) H	dden-58	L1290
		複合アウトレット (壁付) I	dden-59	L1200

フォルダ名	シンボル	シンボル名	機器名称	サイズ
電話・情報設備 複合アウトレット		複合アウトレット	dden-38	L450



フォルダ名	シンボル	シンボル名	機器名称	サイズ
電話・情報設備 複合アウトレット		複合アウトレット（床・ボックス付）	dden-40	L450
		複合アウトレット（床・ボックスなし）	dden-41	L450
		複合アウトレット（二重床用）	dden-42	L450
		複合アウトレット（二重床用）A	dden-60	L600
		複合アウトレット（二重床用）B	dden-61	L600
		複合アウトレット（二重床用）C	dden-62	L600
		複合アウトレット（二重床用）D	dden-63	L600
		複合アウトレット（二重床用）E	dden-64	L600
		複合アウトレット（二重床用）F	dden-65	L600
		複合アウトレット（二重床用）G	dden-66	L900
		複合アウトレット（二重床用）H	dden-67	L900



フォルダ名	シンボル	シンボル名	機器名称	サイズ
電話・情報設備 複合アウトレット		複合アウトレット（二重床用） I	dclen-68	L900
		複合アウトレット（二重床用） J	dclen-69	L900
		複合アウトレット（二重床用） K	dclen-70	L1200









フォルダ名	シンボル	シンボル名	機器名称	サイズ
警報・呼出・表示 ボタン・ベル・ ブザー		押しボタン	dkei-01	L300
		押しボタン（壁付）	dkei-02	L300
		握り押しボタン	dkei-03	L300
		ベル	dkei-04	L300
		ベル（警報用）	dkei-05	L300
		ベル（時報用）	dkei-06	L300
		ブザー	dkei-07	L303. 109
		ブザー（壁付）	dkei-08	L303. 109


フォルダ名	シンボル	シンボル名	機器名称	サイズ
警報・呼出・表示 ボタン・ベル・ ブザー		ブザー（警報用）	dkei-09	L300
		ブザー（警報用壁付）	dkei-10	L303. 109
		ブザー（時報用）	dkei-11	L303. 109
		ブザー（時報用壁付）	dkei-12	L303. 109
		チャイム	dkei-13	L300
		チャイム（壁付）	dkei-14	L300

フォルダ名	シンボル	シンボル名	機器名称	サイズ
警報・呼出・表示 盤		警報盤	dkei-15	L600xW300
		表示器（盤）	dkei-20	L600xW300
		表示スイッチ盤（発信器）	dkei-22	L730xW300xD120xS170

フォルダ名	シンボル	シンボル名	機器名称	サイズ
警報・呼出・表示 表示灯		表示灯A	dkei-23	L300
		表示灯（壁付）A	dkei-24	L300


フォルダ名	シンボル	シンボル名	機器名称	サイズ
警報・呼出・表示 表示灯		表示灯B	dkei-25	L300
		表示灯（壁付）B	dkei-26	L300







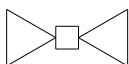
フォルダ名	シンボル	シンボル名	機器名称	サイズ
警報・呼出・表示 ナースコール		ナースコール用受信盤（親機）	dkei-16	L600xW300
		ナースコール用子機	dkei-17	L300
		ナースコール用子機（壁付）	dkei-18	L300
		ナースコール用子機（丸）	dkei-19	L300
		ナースコール制御機	dkei-30	L600xW300
		ハンディナース親機	dkei-31	L600xW300
		ハンディナースアンテナ	dkei-32	L450xW300
		在否表示盤（親機）	dkei-33	L730xW300xS170

フォルダ名	シンボル	シンボル名	機器名称	サイズ
警報・呼出・表示 その他		表示付スイッチ（発信器）	dkei-21	L420








フォルダ名	シンボル	シンボル名	機器名称	サイズ
警報・呼出・表示 その他		スピーカー形インターホン子機	dkei-27	L300
		スピーカー形インターホン子機（壁付）	dkei-28	L300
		I/Oユニット	dkei-29	L300



フォルダ名	シンボル	シンボル名	機器名称	サイズ
電気時計設備		子時計	dto-01	L300
		子時計（アウトレットだけ）	dto-02	L300
		子時計（スピーカ付）	dto-03	L600
		時報子時計	dto-04	L300
		時報子時計（アウトレットだけ）	dto-05	L300
		親時計	dto-06	L420
		親時計（時計監視盤組込み）	dto-07	L840


フォルダ名	シンボル	シンボル名	機器名称	サイズ
スピーカー スピーカー		スピーカ	dka-01	L300

フォルダ名	シンボル	シンボル名	機器名称	サイズ
スピーカー スピーカー		スピーカ (アッテネータ付)	dka-02	L400
		スピーカ (壁付)	dka-03	L300
		スピーカ (アッテネータ壁付)	dka-04	L400
		スピーカ (アウトレット)	dka-05	L300
		スピーカ (方向を示す場合)	dka-06	L530
		スピーカ (ホーン形)	dka-07	L474. 76
		スピーカ (ホーン両面形)	dka-08	L799. 519







フォルダ名	シンボル	シンボル名	機器名称	サイズ
スピーカー その他		ジャック	dka-09	L300
		ジャック (床付ボックス有)	dka-10	L300
		ジャック (床付ボックス無)	dka-11	L300
		コネクタ	dka-12	L300

フォルダ名	シンボル	シンボル名	機器名称	サイズ
映像設備 映像設備		アッテネータ	dka-13	L390.395
		ラジオアンテナ	dka-14	L700
		ワイアレスアンテナ	dka-15	L1000
		AMアンテナ	dka-16	L150
		増幅器	dka-17	L600xW300
		遠隔操作器	dka-18	L450xW300
		カトリレー	dka-19	L300


フォルダ名	シンボル	シンボル名	機器名称	サイズ
映像設備 その他		テレビ	dka-20	L450xW300
		中央処理装置	dka-21	L600xW300
		オーバーヘッドプロジェクタ	dka-22	L600xW300
		スライドプロジェクタ	dka-23	L600xW300

フォルダ名	シンボル	シンボル名	機器名称	サイズ
映像設備 その他		映写機	dka-24	L600xW300
		ビデオテープレコーダー	dka-25	L600xW300
		ビデオプロジェクタ	dka-26	L450xW300
		プロジェクタ	dka-27	L450xW300
		スクリーン	dka-28	L1800

フォルダ名	シンボル	シンボル名	機器名称	サイズ
インターホン インターホン		電話機形インターホン親機	dka-29	L420
		電話機形インターホン親機（壁付）	dka-30	L420
		電話機形インターホン子機	dka-31	L300
		電話機形インターホン子機（壁付）	dka-32	L300
		スピーカ形インターホン親機	dka-33	L420
		スピーカ形インターホン親機（壁付）	dka-34	L420




フォルダ名	シンボル	シンボル名	機器名称	サイズ
インターホン インターホン		スピーカ形インターホン子機	dka-35	L300
		スピーカ形インターホン子機（壁付）	dka-36	L300
		集合インターホン親機	dka-42	L420
		集合インターホン親機（壁付）	dka-43	L420
		インターホン子機	dka-44	L300
		インターホン子機（壁付）	dka-45	L300




フォルダ名	シンボル	シンボル名	機器名称	サイズ
インターホン ドアホン		ドアホンA	dka-37	L300
		ドアホン（壁付）	dka-38	L300
		ドアホンB	dka-39	L300
		ドアホン集合玄関機A	dka-40	L600xW300
		ドアホン集合玄関機B	dka-41	L300

フォルダ名	シンボル	シンボル名	機器名称	サイズ
インターホン その他		住宅情報盤	dka-46	L600xW300



フォルダ名	シンボル	シンボル名	機器名称	サイズ
テレビ共同受信設備 アンテナ		テレビジョンアンテナA	dtv-01	L920
		テレビジョンアンテナB	dtv-02	L920
		テレビジョンアンテナC	dtv-03	L920
		テレビジョンアンテナD	dtv-04	L700
		パラボラアンテナ	dtv-05	L700



フォルダ名	シンボル	シンボル名	機器名称	サイズ
テレビ共同受信設備 分岐器		4分岐器	dtv-09	L450
		2分岐器	dtv-10	L450
		1分岐器	dtv-11	L450
		6分岐器	dtv-12	L375

フォルダ名	シンボル	シンボル名	機器名称	サイズ
テレビ共同受信設備 分配器		4分配器	dtv-13	L375
		3分配器	dtv-14	L375
		2分配器	dtv-15	L375



フォルダ名	シンボル	シンボル名	機器名称	サイズ
テレビ共同受信設備 分波器 増幅器		混合・分波器	dtv-06	L450
		増幅器	dtv-07	L450
		幹線分岐増幅器	dtv-08	L450

フォルダ名	シンボル	シンボル名	機器名称	サイズ
テレビ共同受信設備 直列ユニット		直列ユニット	dtv-16	L300
		直列ユニット（壁付）	dtv-17	L300
		直列ユニット（床-ボックス付）	dtv-18	L300
		直列ユニット（床-ボックス無）	dtv-19	L300
		直列ユニット（二重床用）	dtv-20	L300








フォルダ名	シンボル	シンボル名	機器名称	サイズ
テレビ共同受信設備 直列ユニット		ワイド形直列ユニット	dtv-21	L424.264
		ワイド形直列ユニット（壁付）	dtv-22	L424.264




フォルダ名	シンボル	シンボル名	機器名称	サイズ
テレビ共同受信設備 機器収容箱		機器収容箱	dtv-26	L600xW300
		TV用機器収容箱	dtv-27	L600

フォルダ名	シンボル	シンボル名	機器名称	サイズ
テレビ共同受信設備 その他		テレビ端子	dtv-23	L600
		ヘッドエンドA	dtv-24	L600xW300
		ヘッドエンドB	dtv-25	L600
		電源供給器	dtv-28	L600xW300



フォルダ名	シンボル	シンボル名	機器名称	サイズ
駐車場管制設備 表示灯 信号灯		信号灯（両面）	dtyu-06	L600
		信号灯（片面）	dtyu-07	L600

フォルダ名	シンボル	シンボル名	機器名称	サイズ
駐車場管制設備 表示灯・信号灯		警報灯（回転灯）A	dtYu-08	L300
		警報灯（回転灯）B	dtYu-09	L300
		表示灯	dtYu-15	L600xW360xS60
		表示灯（両面）	dtYu-16	L600xW420xS60



フォルダ名	シンボル	シンボル名	機器名称	サイズ
駐車場管制設備 その他		ループコイル	dtYu-01	L1760
		ループコイル式車両検査器	dtYu-02	L600xW300
		光線式検知器（発行器）	dtYu-03	L300
		光線式検知器（受光器）	dtYu-04	L300
		管制盤	dtYu-05	L600xW300
		発券機	dtYu-10	L600xW300
		カードリーダー	dtYu-11	L450xW300



フォルダ名	シンボル	シンボル名	機器名称	サイズ
駐車場管制設備 その他		カーゲートA	dtYu-12	L2860
		カーゲートB	dtYu-13	L2860
		カードエンコーダー	dtYu-14	L450xW300







フォルダ名	シンボル	シンボル名	機器名称	サイズ
自動火災報知設備 差動式スポット型 感知器		差動式スポット型感知器	dka-01	L300
		差動式スポット型感知器 (埋込形)	dka-02	L368. 525
		差動式スポット型感知器 (アナログ式)	dka-03	L420
		差動式スポット型感知器 (埋込形) (アナログ式)	dka-04	L458. 745
		差動式スポット型感知器 (遠隔試験機能付)	dka-05	L420
		差動式スポット型感知器 (埋込形) (遠隔試験機能付)	dka-06	L458. 745

フォルダ名	シンボル	シンボル名	機器名称	サイズ
自動火災報知設備 定温式スポット型 感知器		定温式スポット型感知器	dka-08	L300
		定温式スポット型感知器 (埋込形)	dka-09	L368. 525






フォルダ名	シンボル	シンボル名	機器名称	サイズ
自動火災報知設備 定温式スポット型 感知器		定温式スポット型感知器 (アナログ式)	dka-10	L420
		定温式スポット型感知器 (埋込形) (アナログ式)	dka-11	L458. 745
		定温式スポット型感知器 (遠隔試験機能付)	dka-12	L420
		定温式スポット型感知器 (埋込形) (遠隔試験機能付)	dka-13	L458. 745
		定温式スポット型感知器 (防水形)	dka-14	L300
		定温式スポット型感知器 (埋込形) (防水形)	dka-15	L368. 525
		定温式スポット型感知器 (防水形) (アナログ式)	dka-16	L420
		定温式スポット型感知器 (埋込形) (防水形) (アナログ式)	dka-17	L458. 745
		定温式スポット型感知器 (防水形) (遠隔試験機能付)	dka-18	L420
		定温式スポット型感知器 (埋込形) (防水形) (遠隔試験機能付)	dka-19	L458. 745
		定温式スポット型感知器 (耐酸形)	dka-20	L300


フォルダ名	シンボル	シンボル名	機器名称	サイズ
自動火災報知設備 定温式スポット型 感知器		定温式スポット型感知器 (耐アルカリ形)	dka-21	L300
		定温式スポット型感知器 (防爆形)	dka-23	L300







フォルダ名	シンボル	シンボル名	機器名称	サイズ
自動火災報知設備 その他スポット 感知器		補償式スポット型感知器 熱複合式スポット型感知器	dka-07	L300
		熱煙複合式スポット型感知器	dka-22	L300




フォルダ名	シンボル	シンボル名	機器名称	サイズ
自動火災報知設備 煙感知器		煙感知器	dka-24	L300
		煙感知器 (埋込形)	dka-25	L368. 511
		煙感知器 (アナログ式)	dka-26	L490
		煙感知器 (埋込形) (アナログ式)	dka-27	L525. 184
		煙感知器 (遠隔試験機能付)	dka-28	L520
		煙感知器 (埋込形) (遠隔試験機能付)	dka-29	L555. 184
		煙感知器 (点検ボックス)	dka-30	L420


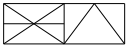





フォルダ名	シンボル	シンボル名	機器名称	サイズ
自動火災報知設備 煙感知器		煙感知器 (点検ボックス) (アナログ式)	dka-31	L610
		煙感知器 (点検ボックス) (遠隔試験機能付)	dka-32	L580
		煙感知器 (煙複合式スポット型)	dka-33	L300
		煙感知器 (煙複合式スポット型) (埋込形)	dka-34	L368.511
		煙感知器 (2種・3種・2信号)	dka-41	L300
		煙感知器 (埋込形) (2種・3種・2信号)	dka-42	L368.511

フォルダ名	シンボル	シンボル名	機器名称	サイズ
自動火災報知設備 煙感知器 (小型)		煙感知器 (小型) (2種)	dka-35	L300
		煙感知器 (小型・埋込式) (2種)	dka-36	L368.511
		煙感知器 (小型) (2種) (アナログ式)	dka-37	L490
		煙感知器 (小型・埋込式) (2種) (アナログ式)	dka-38	L525.184
		煙感知器 (小型) (2種) (遠隔試験機能付)	dka-39	L520

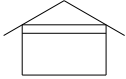
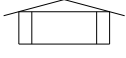
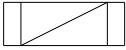
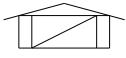


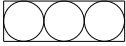

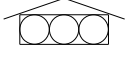
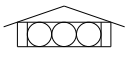
フォルダ名	シンボル	シンボル名	機器名称	サイズ
自動火災報知設備 煙感知器 (小型)		煙感知器 (小型・埋込式) (2種) (遠隔試験機能付)	dka-40	L555. 184


フォルダ名	シンボル	シンボル名	機器名称	サイズ
自動火災報知設備 煙感知器 (光電型)		煙感知器 (光電式分離型感知器) (送光部)	dka-43	L600
		煙感知器 (光電式分離型感知器) (受光部)	dka-44	L600
		煙感知器 (光電式分離型感知器) (送光部) (アナログ式)	dka-45	L600
		煙感知器 (光電式分離型感知器) (受光部) (アナログ式)	dka-46	L790
		煙感知器 (光電式分離型感知器) (送光部) (遠隔試験機能付)	dka-47	L600
		煙感知器 (光電式分離型感知器) (受光部) (遠隔試験機能付)	dka-48	L820

フォルダ名	シンボル	シンボル名	機器名称	サイズ
自動火災報知設備 その他感知器		炎感知器	dka-49	L300
		炎感知器 (壁付)	dka-50	L300
		差動式分布型感知器 (熱半導体式)	dka-51	L600






フォルダ名	シンボル	シンボル名	機器名称	サイズ
自動火災報知設備 受信機 複合盤		受信機	dka-59	L600xW300
		複合盤 1	dka-60	L900xW300
		複合盤 2	dka-61	L900xW300
		複合盤 3	dka-62	L900xW300
		副受信機 (表示路)	dka-63	L600xW300
		中継器 1	dka-64	L300xW240xS120
		中継器 2	dka-65	L600xW300

フォルダ名	シンボル	シンボル名	機器名称	サイズ
自動火災報知設備 機器収容箱		機器収容箱 1	dka-72	L600
		機器収容箱 1 (消火栓箱に組込みの場合)	dka-73	L840
		機器収容箱 1 (屋外用)	dka-74	L866.025
		機器収容箱 1 (埋込形)	dka-75	L600



フォルダ名	シンボル	シンボル名	機器名称	サイズ
自動火災報知設備 機器収容箱		機器収容箱 1 (埋込形, 屋外用)	dka-76	L866.025
		機器収容箱 1 (屋外用) (消火栓箱に組み込みの場合)	dka-77	L1120.474
		機器収容箱 1 (専用栓箱併設型)	dka-78	L840
		機器収容箱 1 (屋外用) (専用栓箱併設型)	dka-79	L840
		機器収容箱 1 (縦型)	dka-80	L1120.474
		機器収容箱 1 (屋外用) (縦型)	dka-81	L300
		機器収容箱 2	dka-82	L543.785
		機器収容箱 2 (消火栓箱に組み込みの場合)	dka-83	L1140
		機器収容箱 2 (屋外用)	dka-84	L1229.174
		機器収容箱 2 (屋外用) (消火栓箱に組み込みの場合)	dka-85	L1475.009

フォルダ名	シンボル	シンボル名	機器名称	サイズ
自動火災報知設備 その他		差動式分布型感知器の検出部	dka-52	L200

フォルダ名	シンボル	シンボル名	機器名称	サイズ
自動火災報知設備 その他		差動式分布型感知器 試験器箱 (X 個用)	dka-53	L600
		P 型発信機	dka-54	L300
		P 型発信機 (屋外用)	dka-55	L424. 264
		回路試験器	dka-56	L300
		警報ベル	dka-57	L300
		警報ベル (屋外用)	dka-58	L424. 264
		表示灯	dka-66	L300
		表示灯 (屋外用)	dka-67	L424. 264
		標識板	dka-68	L600
		補助電源	dka-69	L600xW300
		移報器	dka-70	L300






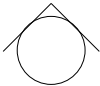

フォルダ名	シンボル	シンボル名	機器名称	サイズ
自動火災報知設備 その他		差動スポット試験器	dka-71	L300
		制御盤類 (A)	dka-86	L600
		制御盤類 (B)	dka-87	L600
		非常電話	dka-88	L300
		消火栓ポンプ 始動用押ボタン	dka-89	L300

フォルダ名	シンボル	シンボル名	機器名称	サイズ
共同住宅用警報設備		住戸用自火報受信機	dkyo-01	L600xW300
		表示灯	dkyo-02	L300
		火災表示灯	dkyo-03	L300
		スピーカ	dkyo-04	L300. 111
		ベル	dkyo-05	L300
		ベル (屋外用)	dkyo-06	L424. 264

フォルダ名	シンボル	シンボル名	機器名称	サイズ
共同住宅用警報設備		回路試験器（導通試験装置）	dkyo-07	L300
		ブザー	dkyo-08	L460

フォルダ名	シンボル	シンボル名	機器名称	サイズ
非常警報設備		起動装置	dhij-01	L300
		起動装置（屋外用）	dhij-02	L424.264
		非常電話機	dhij-03	L460
		警報ベル	dhij-04	L300
		警報ベル（屋外用）	dhij-05	L424.264
		表示灯	dhij-06	L300
		電源部（操作部）	dhij-07	L600xW300
		非常警報装置（一体形）A	dhij-08	L900
		非常警報装置（一体形）B	dhij-09	L1140

フォルダ名	シンボル	シンボル名	機器名称	サイズ
非常警報設備		非常警報装置（屋外一体形）A	dhi-j-10	L1229.174
		非常警報装置（屋外一体形）B	dhi-j-11	L1475.009
		非常警報装置（複合装置）	dhi-j-12	L900
		警報サイレン	dhi-j-13	L474.8


フォルダ名	シンボル	シンボル名	機器名称	サイズ
消火設備		起動ボタン	dsho-01	L300
		起動ボタン（屋外用）	dsho-02	L424.264
		警報ベル	dsho-03	L300
		警報ベル（屋外用）	dsho-04	L424.264
		警報ブザー	dsho-05	L450
		警報ブザー（屋外用）	dsho-06	L636.396
		サイレン	dsho-07	L474.8











フォルダ名	シンボル	シンボル名	機器名称	サイズ
消火設備		制御盤	dsho-08	L600xW300xS60
		表示盤	dsho-09	L600xW300xS60
		表示灯	dsho-10	L300
		表示灯（始動表示灯兼用）	dsho-11	L300


フォルダ名	シンボル	シンボル名	機器名称	サイズ
自動閉鎖装置 感知器		煙感知器	dhei-01	L300
		煙感知器（埋込形）	dhei-02	L300
		煙感知器（アナログ式）	dhei-03	L420
		煙感知器（アナログ式-埋込形）	dhei-04	L480
		煙感知器（遠隔試験機能付）	dhei-05	L420
		煙感知器（遠隔試験機能付-埋込形）	dhei-06	L420
		熱感知器	dhei-07	L300






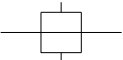
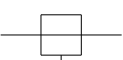
フォルダ名	シンボル	シンボル名	機器名称	サイズ
自動閉鎖装置 自動閉鎖装置		自動閉鎖装置	dhei-08	L450
		自動閉鎖装置（防火戸用）	dhei-09	L300
		自動閉鎖装置（防火シャッター用）	dhei-10	L450
		自動閉鎖装置（防煙たれ壁用）	dhei-11	L300
		自動閉鎖装置（防火ダンパー用）	dhei-12	L388.9
		自動開放装置（防火ダンパー用）	dhei-13	L388.9
		自動開放装置（排煙口用）	dhei-14	L300

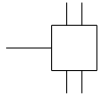
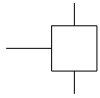



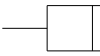
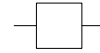
フォルダ名	シンボル	シンボル名	機器名称	サイズ
自動閉鎖装置 その他		連動制御器	dhei-15	L600
		連動制御器（操作部をもつもの）	dhei-16	L600
		電子ブザー	dhei-17	L300
		切替器	dhei-18	L300




フォルダ名	シンボル	シンボル名	機器名称	サイズ
自動閉鎖装置 その他		アラーム弁（スプリンクラー用）	dhei-19	L300


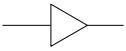
フォルダ名	シンボル	シンボル名	機器名称	サイズ
ガス漏れ警報設備		検知器	dgas-01	L300
		検知器（壁掛形）	dgas-02	L300
		検知器（分離型検知部）	dgas-03	L300
		検知区域警報装置	dgas-04	L450
		検知区域警報装置（屋外型）	dgas-05	L636. 396
		音声警報装置	dgas-06	L300
		音声警報装置（壁付）	dgas-07	L300
		音声警報装置（アウトレットのみ）	dgas-08	L300
		音声警報装置（方向指示）	dgas-09	L530. 111
		音声警報装置（ホーン形スピーカー）	dgas-10	L474. 76

フォルダ名	シンボル	シンボル名	機器名称	サイズ
ガス漏れ警報設備		受信機	dgas-11	L600
		中継器	dgas-12	L300
		中継器（ガス漏れ表示灯用）	dgas-13	L300
		表示灯	dgas-14	L300




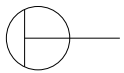
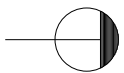


フォルダ名	シンボル	シンボル名	機器名称	サイズ
無線通信補助設備		アンテナ	dmsn-01	L300
		混合器	dmsn-02	L600
		U-V混合器	dmsn-03	L600
		U-U混合器	dmsn-04	L600
		V-V混合器	dmsn-05	L600
		2分岐器	dmsn-06	L900
		1分岐器	dmsn-07	L900

フォルダ名	シンボル	シンボル名	機器名称	サイズ
無線通信補助設備		4分配器	dmsn-08	L600
		2分配器	dmsn-09	L600
		無線機接続端子	dmsn-10	L300
		無線機接続端子箱	dmsn-11	L300
		無線機接続端子箱（屋外用）	dmsn-12	L543. 785
		コネクタ	dmsn-13	L655. 714
		分波器（フィルタを含む）	dmsn-14	L600
		終端抵抗	dmsn-15	L1050

フォルダ名	シンボル	シンボル名	機器名称	サイズ
監視カメラ設備		カメラ	dkns-01	L750
		モニタ	dkns-02	L600xW300
		監視カメラ装置架	dkns-03	L750xW300






フォルダ名	シンボル	シンボル名	機器名称	サイズ
監視カメラ設備		タイムラプスVTR	dkns-04	L750xW300
		映像切換器	dkns-05	L750xW300
		映像分配器	dkns-06	L560
		映像補償器	dkns-07	L860




フォルダ名	シンボル	シンボル名	機器名称	サイズ
機器警報設備		警報制御盤	dkki-01	L600
		入室操作器	dkki-02	L300
		電気錠	dkki-03	L300
		警報センサ	dkki-04	L300
		警報センサ (パッシブセンサ)	dkki-05	L420
		警報センサ (磁気近接スイッチ)	dkki-06	L420
		警報センサ (リミットスイッチ)	dkki-07	L420

フォルダ名	シンボル	シンボル名	機器名称	サイズ
機器警報設備		警報センサ (シャッタ検知器)	dkki-08	L420
		警報センサ (振動検知器)	dkki-09	L420
		警報センサ (ガラス破壊検知器)	dkki-10	L420
		光線センサ対向式 (逆光部)	dkki-11	L750
		光線センサ対向式 (受光部)	dkki-12	L750
		光線センサ反射式 (逆光部)	dkki-13	L750
		光線センサ反射式 (受光部)	dkki-14	L750












フォルダ名	シンボル	シンボル名	機器名称	サイズ
避雷設備		突針部	dhri-01	L588.897
		突針部 (立面用)	dhri-02	L300
		避雷導線及び棟上げ導体 (接続点)	dhri-03	L150
		接地抵抗測定用端子	dhri-04	L300









フォルダ名	シンボル	シンボル名	機器名称	サイズ
避雷設備		接地抵抗測定用端子（接地用端子箱収納）	dhri-05	L450
		端子箱	dhri-06	L600
		鉄骨・鉄筋への溶接接続点	dhri-07	L450
		鉄骨溶接接続端子	dhri-08	L125
		鉄筋溶接接続端子	dhri-09	L211
		接地極	dhri-10	L300



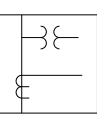
フォルダ名	シンボル	シンボル名	機器名称	サイズ
屋外設備		電柱	dgai-01	L300
		支線	dgai-02	L1500
		支柱	dgai-03	L1500
		マンホール	dgai-04	L600
		ハンドホール	dgai-05	L600

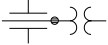






フォルダ名	シンボル	シンボル名	機器名称	サイズ
屋外設備		マンホール又はハンドホール	dgai-06	L600
		埋設標	dgai-07	L300
		埋設標（鉄製）	dgai-08	L300





フォルダ名	シンボル	シンボル名	機器名称	サイズ
スイッチ 電力用接点		電圧計切換スイッチ	dsu-01	L300
		電流計切換スイッチ	dsu-02	L300
		試験用電圧端子	dsu-03	L75
		試験用電流端子	dsu-04	L75
		接地端子	dsu-05	L75
		盤内の外部配線用端子	dsu-06	L75
		温度計	dsu-07	L350
		ボタンスイッチA	dsu-08	L264. 167

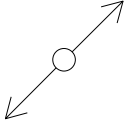


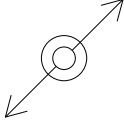
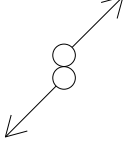
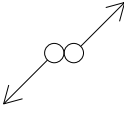


フォルダ名	シンボル	シンボル名	機器名称	サイズ
スイッチ・電力用接点		ボタンスイッチB	dsu-09	L328.5
		a接点	dsu-10	L137.5
		b接点	dsu-11	L150
		c接点	dsu-12	L250
		a1接点	dsu-13	L100
		b1接点	dsu-14	L125
		閉路に限時のある接点a	dsu-15	L350
		閉路に限時のある接点b	dsu-16	L225
		開路に限時のある接点a	dsu-17	L275
		開路に限時のある接点b	dsu-18	L250
		手動操作自動復帰接点a	dsu-19	L393.167




フォルダ名	シンボル	シンボル名	機器名称	サイズ
スイッチ・電力用接点		手動操作自動復帰接点b	dsu-20	L300
		手動操作残留接点a	dsu-21	L356
		手動操作残留接点b	dsu-22	L296. 167
		手動復帰接点a	dsu-23	L125
		手動復帰接点b	dsu-24	L55. 333
		機械的接点a	dsu-25	L166. 667
		機械的接点b	dsu-26	L125
		切換スイッチ	dsu-27	L600


フォルダ名	シンボル	シンボル名	機器名称	サイズ
変圧器・変流器		変圧器A	chen-01	L325
		変圧器B	chen-02	L315
		計器用変圧変流器	chen-03	L650












フォルダ名	シンボル	シンボル名	機器名称	サイズ
変圧器・変流器		コンデンサ形計器用変圧器	dhen-04	L690.061
		直列リアクトル	dhen-05	L69.357
		避雷器	dhen-06	L150
		整流器	dhen-07	L300
		交流電源	dhen-08	L325
		電池	dhen-09	L240
		計器用変圧器	dhen-10	L300












フォルダ名	シンボル	シンボル名	機器名称	サイズ
立上り・引下げ・素通し		立上り	dso-01	L463.909
		立上り	dso-02	L463.909
		引下げ	dso-03	L463.909
		引下げ	dso-04	L463.909

フォルダ名	シンボル	シンボル名	機器名称	サイズ
立上り・引下げ・素通し		素通し	dso-05	L777. 817
		引下げ（防火区画貫通部）	dso-06	L538. 909
		立上り（防火区画貫通部）	dso-07	L538. 909
		素通し（防火区画貫通部）	dso-08	L777. 817
		立上り・引下げ	dso-09	L777. 817
		立上り・引下げ（配管配線）	dso-10	L927. 817
		立上り・引下げ（配管配線）	dso-11	L463. 909
		立上り・引下げ（配管配線）	dso-12	L613. 909

フォルダ名	シンボル	シンボル名	機器名称	サイズ
その他		点検口	dso-13	L600xD360
		受電点	dso-14	L519. 615
		接地端子	dso-15	L450





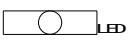

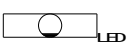
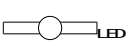
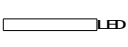


フォルダ名	シンボル	シンボル名	機器名称	サイズ
その他		接地センタ	dso-16	L600xW300
		接地極	dso-17	L300
		エンド伏せ	dso-18	L300
		エンド伏せ	dso-19	L200
		撤去	dso-20	L200


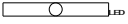


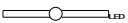


フォルダ名	シンボル	シンボル名	機器名称	サイズ
照明器具 Hf		HF16W(ボックス付)	HF16Wx2 (ボックス付)	L600
		HF16W(ボックス無)	HF16Wx2 (ボックス無)	L600
		HF16W(壁付)	HF16Wx2(壁付)	L600
		HF16W(非常灯)	HF16W(非常灯)	L600
		HF16W(非常灯)	HF16W(非常灯)	L600
		HF16Wx2(ボックス付)	HF16Wx2 (ボックス付)	L600
		HF16Wx2(ボックス無)	HF16Wx2 (ボックス無)	L600
		HF16Wx2(壁付)	HF16Wx2(壁付)	L600
		HF16Wx2(非常灯)	HF16Wx2(非常灯)	L600
		HF16Wx2(非常灯)	HF16Wx2(非常灯)	L600
		HF32W(ボックス付)	HF32W (ボックス付)	L1200

フォルダ名	シンボル	シンボル名	機器名称	サイズ
照明器具 HF		HF32W(ボックス無)	HF32W (ボックス無)	L1200
		HF32W(壁付)	HF32W(壁付)	L1200
		HF32W(非常灯)	HF32W(非常灯)	L1200
		HF32W(非常灯)	HF32W(非常灯)	L1200
		HF32Wx2(ボックス付)	HF32Wx2 (ボックス付)	L1200
		HF32Wx2(ボックス無)	HF32Wx2 (ボックス無)	L1200
		HF32Wx2(壁付)	HF32Wx2(壁付)	L1200
		HF32Wx2(非常灯)	HF32Wx2(非常灯)	L1200
		HF32Wx2(非常灯)	HF32Wx2(非常灯)	L1200
		HF50Wx4(ボックス付)	HF50Wx4 (ボックス付)	L1200
		HF50Wx4(ボックス無)	HF50Wx4 (ボックス無)	L1200

フォルダ名	シンボル	シンボル名	機器名称	サイズ
照明器具 Hf		Hf86W(ボックス付)	Hf86W (ボックス付)	L2400
		Hf86W(ボックス無)	Hf86W (ボックス無)	L2400
		Hf86W(壁付)	Hf86W(壁付)	L2400
		Hf86Wx2(ボックス付)	Hf86Wx2 (ボックス付)	L2400
		Hf86Wx2(ボックス無)	Hf86Wx2 (ボックス無)	L2400
		Hf86Wx2(壁付)	Hf86Wx2(壁付)	L2400

フォルダ名	シンボル	シンボル名	機器名称	サイズ
照明器具 LED		LED(ダウライト)	LED(ダウライト)	L3
		LED6W(リングライト)	LED6W (リングライト)	L1.2
		LED6W(ダウライト)	LED6W(ダウライト)	L1.8
		Hf16Wx2相当(ボックス付)	Hf16Wx2相当 (ボックス付)	L600
		Hf16Wx2相当(ボックス無)	Hf16Wx2相当 (ボックス無)	L600

フォルダ名	シンボル	シンボル名	機器名称	サイズ
照明器具 LED		HF16Wx2相当 (壁付)	HF16Wx2相当 (壁付)	L600
		HF16W相当 (ボックス付)	HF16W相当 (ボックス付)	L600
		HF16W相当 (ボックス無)	HF16W相当 (ボックス無)	L600
		HF16W相当 (壁付)	HF16W相当 (壁付)	L600
		HF32Wx2相当 (ボックス付)	HF32Wx2相当 (ボックス付)	L1200
		HF32Wx2相当 (ボックス無)	HF32Wx2相当 (ボックス無)	L1200
		HF32Wx2相当 (壁付)	HF32Wx2相当 (壁付)	L1200
		HF32W相当 (ボックス付)	HF32W相当 (ボックス付)	L1200
		HF32W相当 (ボックス無)	HF32W相当 (ボックス無)	L1200
		HF32W相当 (壁付)	HF32W相当 (壁付)	L1200
		HF50Wx4相当 (ボックス付)	HF50Wx4相当 (ボックス付)	L1200


フォルダ名	シンボル	シンボル名	機器名称	サイズ
照明器具 LED		Hf50Wx4相当 (ボックス無)	Hf50Wx4相当 (ボックス無)	L1200
		Hf86Wx2相当 (ボックス付)	Hf86Wx2相当 (ボックス付)	L2400
		Hf86Wx2相当 (ボックス無)	Hf86Wx2相当 (ボックス無)	L2400
		Hf86Wx2相当 (壁付)	Hf86Wx2相当 (壁付)	L2400
		Hf86W相当 (ボックス付)	Hf86W相当 (ボックス付)	L2400
		Hf86W相当 (ボックス無)	Hf86W相当 (ボックス無)	L2400
		Hf86W相当 (壁付)	Hf86W相当 (壁付)	L2400










フォルダ名	シンボル	シンボル名	機器名称	サイズ
コンセント コンセント (壁付)	ⓄET	2P15Ax1 ET付	2P15Ax1 ET付	L3
	ⓄE	2P15Ax1 E付	2P15Ax1 E付	L3
	ⓄS	2P15Ax1 扉付	2P15Ax1 扉付	L3
	Ⓞ2ET	2P15Ax2ET付	2P15Ax2ET付	L3











フォルダ名	シンボル	シンボル名	機器名称	サイズ
コンセント コンセント（壁付）	①	2P15Ax1	2P15Ax1	L3
	①EET	2P15Ax1 接地ET付	2P15Ax1 接地ET付	L3
	①ETS	2P15Ax1 扉付ET付	2P15Ax1 扉付ET付	L3
	①H	2P15Ax1 扉付枠	2P15Ax1 扉付枠	L3
	①2E	2P15Ax2 E付	2P15Ax2 E付	L3
	①2	2P15Ax2	2P15Ax2	L3
	①2EET	2P15Ax2 接地ET付	2P15Ax2 接地ET付	L3
	①2S	2P15Ax2 扉付	2P15Ax2 扉付	L3
	①2ETS	2P15Ax2 扉付ET付	2P15Ax2 扉付ET付	L3
	①2L	2P15Ax2 表示付パノット	2P15Ax2 表示付パノット	L3
	①3	2P15Ax3	2P15Ax3	L3

フォルダ名	シンボル	シンボル名	機器名称	サイズ
コンセント コンセント（壁付）	①15/20A	2P20A125V	2P20A125V	L3
	①20AE	2P20A125V E付	2P20A125V E付	L3
	③	3P15A	3P15A	L3
	③20A	3P20A	3P20A	L3
	③30A	3P30A	3P30A	L3









フォルダ名	シンボル	シンボル名	機器名称	サイズ
コンセント コンセント（壁付） 200V	① E	2P15A250V	2P15A250V	L4.2
	① 20AEET	2P15A250V E付	2P15A250V E付	L4.2
	①	2P15A250V 接地ET付	2P15A250V 接地ET付	L4.2
	① 20A	2P20A250V	2P20A250V	L4.2
	① 20AE	2P20A250V E付	2P20A250V E付	L4.2
	① 20AEET	2P20A250V 接地ET付	2P20A250V 接地ET付	L4.2

フォルダ名	シンボル	シンボル名	機器名称	サイズ
コンセント コンセント (壁付) 200V	 30A	2P30A250V	2P30A250V	L4.2
	 30AE	2P30A250V E付	2P30A250V E付	L4.2

フォルダ名	シンボル	シンボル名	機器名称	サイズ
コンセント コンセント (床付)	 E	2P15A E付 (床付) (ボックス付)	2P15A E付 (床付) (ボックス付)	L3
	 E	2P15A E付 (床付) (ボックス無)	2P15A E付 (床付) (ボックス無)	L3
		2P15A (床付) (ボックス付)	2P15A (床付) (ボックス付)	L3
		2P15A (床付) (ボックス無)	2P15A (床付) (ボックス無)	L3
	 2E	2P15Ax2 E付 (床付) (ボックス無)	2P15Ax2 E付 (床付) (ボックス無)	L3
	 2	2P15Ax2 (床付) (ボックス付)	2P15Ax2 (床付) (ボックス付)	L3
	 2	2P15Ax2 (床付) (ボックス無)	2P15Ax2 (床付) (ボックス無)	L3
	 2	2P15Ax2引掛 E付 (床付) (ボックス付)	2P15Ax2引掛 E付 (床付) (ボックス付)	L3
	 2	2P15Ax2引掛 E付 (床付) (ボックス無)	2P15Ax2引掛 E付 (床付) (ボックス無)	L3

フォルダ名	シンボル	シンボル名	機器名称	サイズ
コンセント コンセント (床付)	 E	2P15A引掛 E付 (床付) (ボックス付)	2P15A引掛 E付 (床付) (ボックス付)	L3
	 E	2P15A引掛 E付 (床付) (ボックス無)	2P15A引掛 E付 (床付) (ボックス無)	L3
		2P15A引掛 (床付) (ボックス付)	2P15A引掛 (床付) (ボックス付)	L3
		2P15A引掛 (床付) (ボックス無)	2P15A引掛 (床付) (ボックス無)	L3
	 20A	2P20A引掛 (床付) (ボックス付)	2P20A引掛 (床付) (ボックス付)	L3
	 20A	2P20A引掛 (床付) (ボックス無)	2P20A引掛 (床付) (ボックス無)	L3
	 3P	3P15A (床付) (ボックス付)	3P15A (床付) (ボックス付)	L3
	 3P	3P15A (床付) (ボックス無)	3P15A (床付) (ボックス無)	L3
	 2	3P15Ax2 (床付) (ボックス付)	3P15Ax2 (床付) (ボックス付)	L3
	 2	3P15Ax2 (床付) (ボックス無)	3P15Ax2 (床付) (ボックス無)	L3
	 20A	3P20A (床付) (ボックス付)	3P20A (床付) (ボックス付)	L3

フォルダ名	シンボル	シンボル名	機器名称	サイズ
コンセント コンセント (床付)	 20A	3P20A(床付) (ボックス無)	3P20A(床付) (ボックス無)	L3
	 20A×2	3P20A×2(床付) (ボックス付)	3P20A×2(床付) (ボックス付)	L3
	 20A×2	3P20A×2(床付) (ボックス無)	3P20A×2(床付) (ボックス無)	L3

フォルダ名	シンボル	シンボル名	機器名称	サイズ
コンセント コンセント (天井付)	 ET	2P15A ET付 (天井付)	2P15A ET付 (天井付)	L3
	 E	2P15A E付 (天井付)	2P15A E付 (天井付)	L3
		2P15A(天井付)	2P15A(天井付)	L3
	 2ET	2P15A×2 ET付 (天井付)	2P15A×2 ET付 (天井付)	L3
	 2E	2P15A×2 E付 (天井付)	2P15A×2 E付 (天井付)	L3
	 2	2P15A×2(天井付)	2P15A×2(天井付)	L3
	 3	2P15A×3(天井付)	2P15A×3(天井付)	L3
		2P15A引掛 E付 (天井付)	2P15A引掛 E付 (天井付)	L3

フォルダ名	シンボル	シンボル名	機器名称	サイズ
コンセント コンセント (天井付)	㊶	2P15A引掛 (天井付)	2P15A引掛 (天井付)	L3
	㊶ 20AE	2P20A E付 (天井付)	2P20A E付 (天井付)	L3
	㊶ 20A	2P20A (天井付)	2P20A (天井付)	L3
	㊶ 20A	2P20A引掛 E付 (天井付)	2P20A引掛 E付 (天井付)	L3
	㊶ 20A	2P20A引掛 (天井付)	2P20A引掛 (天井付)	L3
	㊶ 30A	2P30A引掛 E付 (天井付)	2P30A引掛 E付 (天井付)	L3
	㊶	3P15A (天井付)	3P15A (天井付)	L3
	㊶	3P15A引掛 (天井付)	3P15A引掛 (天井付)	L3
	㊶ 20A	3P20A (天井付)	3P20A (天井付)	L3
	㊶ 20A	3P20A引掛 (天井付)	3P20A引掛 (天井付)	L3
	㊶ 30A	3P30A (天井付)	3P30A (天井付)	L3

フォルダ名	シンボル	シンボル名	機器名称	サイズ
コンセント コンセント (天井付)	Ⓢ30A	3P30A引掛 (天井付)	3P30A引掛 (天井付)	L3

フォルダ名	シンボル	シンボル名	機器名称	サイズ
コンセント コンセント (天井付) 200V	ⓈE	2P15A250V E付 (天井付)	2P15A250V E付 (天井付)	L4.2
	Ⓢ	2P15A250V (天井付)	2P15A250V (天井付)	L4.2
	Ⓢ20AE	2P20A250V E付 (天井付)	2P20A250V E付 (天井付)	L4.2
	Ⓢ20A	2P20A250V (天井付)	2P20A250V (天井付)	L4.2
	Ⓢ30AE	2P30A250V E付 (天井付)	2P30A250V E付 (天井付)	L4.2
	Ⓢ30A	2P30A250V (天井付)	2P30A250V (天井付)	L4.2

フォルダ名	シンボル	シンボル名	機器名称	サイズ
照明器具 防水コンセント	ⓈWPET	2P15A E付 (防水) (天井付)	2P15A E付 (防水) (天井付)	L3
	Ⓢ WPET	2P15A E付 (防水) (壁付)	2P15A E付 (防水) (壁付)	L3
	ⓈWP	2P15A (防水) (天井付)	2P15A (防水) (天井付)	L3
	Ⓢ WP	2P15A (防水) (壁付)	2P15A (防水) (壁付)	L3

フォルダ名	シンボル	シンボル名	機器名称	サイズ
コンセント 防水コンセント	① 2WPET	2P15Ax2 ET付 (防水) (天井付)	2P15Ax2 ET付 (防水) (天井付)	L3
	① 2WPET	2P15Ax2 ET付 (防水) (壁付)	2P15Ax2 ET付 (防水) (壁付)	L3
	① 2WP	2P15Ax2 (防水) (天井付)	2P15Ax2 (防水) (天井付)	L3
	① 2WP	2P15Ax2 (防水) (壁付)	2P15Ax2 (防水) (壁付)	L3
	① 3WPET	2P15Ax3 ET付 (防水) (壁付)	2P15Ax3 ET付 (防水) (壁付)	L3
	① 3WPET	2P15Ax3 ET付 (防水) (天井付)	2P15Ax3 ET付 (防水) (天井付)	L3
	① 3WP	2P15Ax3 (防水) (天井付)	2P15Ax3 (防水) (天井付)	L3
	① 3WP	2P15Ax3 (防水) (壁付)	2P15Ax3 (防水) (壁付)	L3
	② WP20A	3P20A (防水) (壁付)	3P20A (防水) (壁付)	L3
	② WP30A	3P30A (防水) (壁付)	3P30A (防水) (壁付)	L3

フォルダ名	シンボル	シンボル名	機器名称	サイズ
コンセント 防爆コンセント	① EX	2P15A (防爆) (壁付)	2P15A (防爆) (壁付)	L3

フォルダ名	シンボル	シンボル名	機器名称	サイズ
コンセント 防爆コンセント	ⓂEX	2P15A(防爆)(天井付)	2P15A(防爆) (天井付)	L3
	ⓂEX	3P15A(防爆)(天井付)	3P15A(防爆) (天井付)	L3
	ⓂEX	3P15A(防爆)(壁付)	3P15A(防爆) (壁付)	L3
	ⓂEX20A	3P20A(防爆)(天井付)	3P20A(防爆) (天井付)	L3
	ⓂEX20A	3P20A(防爆)(壁付)	3P20A(防爆) (壁付)	L3
	ⓂEX30A	3P30A(防爆)(天井付)	3P30A(防爆) (天井付)	L3
	ⓂEX30A	3P30A(防爆)(壁付)	3P30A(防爆) (壁付)	L3

フォルダ名	シンボル	シンボル名	機器名称	サイズ
スイッチ 一般形スイッチ2	ⓂD	1P(消遅)	1P(消遅)	L1.5
	ⓂL	1P15A(PL付)	1P15A(PL付)	L1.5
	ⓂT	1P15A(タイマ)	1P15A(タイマ)	L1.5
	ⓂWP	1P15A(防水)	1P15A(防水)	L1.5

フォルダ名	シンボル	シンボル名	機器名称	サイズ
スイッチ 一般形スイッチ2	●H	1P15A	1P15A	L1.5
	●H	1P15A(木列2線式)	1P15A(木列2線式)	L1.5
	●	1P15A(木列3線式)	1P15A(木列3線式)	L1.5
	●2P	2P15A	2P15A	L1.5
	●2PWP	2P15A(防水)	2P15A(防水)	L1.5
	●	2線式浴室換気	2線式浴室換気	L1.5
	●3	3W15A	3W15A	L1.5
	●3L	3W15A(PL付)	3W15A(PL付)	L1.5
	●3T	3W15A(タイマー)	3W15A(タイマー)	L1.5
	●3H	3W15A(木列2線式)	3W15A(木列2線式)	L1.5
	●3WP	3W15A(防水)	3W15A(防水)	L1.5







フォルダ名	シンボル	シンボル名	機器名称	サイズ
スイッチ 一般形スイッチ2	●4	4W15A	4W15A	L1.5
	●4L	4W15A(PL付)	4W15A(PL付)	L1.5
	●4T	4W15A(タイマ)	4W15A(タイマ)	L1.5
	●4H	4W15A(ホタル2線式)	4W15A(ホタル2線式)	L1.5
	●4WP	4W15A(防水)	4W15A(防水)	L1.5
	●DFH	M照明・換気扇(消遅)	M照明・換気扇(消遅)	L1.5
	●DH	玄関照明(消遅)	玄関照明(消遅)	L1.5

フォルダ名	シンボル	シンボル名	機器名称	サイズ
スイッチ ワイド形スイッチ2	◆LO.5A	1P0.5A(ワイド パイロット)	1P0.5A(ワイド パイロット)	L2 121
	◆HLO.5A	1P0.5A(ワイド ホタルパイロット)	1P0.5A(ワイド ホタルパイロット)	L2 121
	◆T	1P15A(ワイド タイマ)	1P15A(ワイド タイマ)	L2 121
	◆HL	1P15A(ワイド ホタルパイロット)	1P15A(ワイド ホタルパイロット)	L2 121

フォルダ名	シンボル	シンボル名	機器名称	サイズ
スイッチ ワイド形スイッチ 2	◆H	1P15A(ワイド 枚)	1P15A(ワイド 枚)	L2. 121
	◆	1P15A(ワイド)	1P15A(ワイド)	L2. 121
	◆L4A	1P4A(ワイド パイロット)	1P4A (ワイド パイロット)	L2. 121
	◆HL4A	1P4A(ワイド 枚 パイロット)	1P4A(ワイド 枚 パイロット)	L2. 121
	◆3LO. 5A	3W0. 5A(ワイド パイロット)	3W0. 5A (ワイド パイロット)	L2. 121
	◆3HLO. 5A	3W0. 5A(ワイド 枚 パイロット)	3W0. 5A(ワイド 枚 パイロット)	L2. 121
	◆3HL	3W15A(ワイド 枚 パイロット)	3W15A(ワイド 枚 パイロット)	L2. 121
	◆3H	3W15A(ワイド 枚)	3W15A(ワイド 枚)	L2. 121
	◆3	3W15A(ワイド)	3W15A(ワイド)	L2. 121
	◆3L4A	3W4A(ワイド パイロット)	3W4A (ワイド パイロット)	L2. 121
	◆3HL4A	3W4A(ワイド 枚 パイロット)	3W4A(ワイド 枚 パイロット)	L2. 121

フォルダ名	シンボル	シンボル名	機器名称	サイズ
スイッチ ワイド形スイッチ 2	◆4LO. 5A	4W0. 5A(ワイド パイロット)	4W0. 5A (ワイド パイロット)	L2. 121
	◆4H	4W15A(ワイド 柵)	4W15A(ワイド 柵)	L2. 121
	◆4	4W15A(ワイド)	4W15A(ワイド)	L2. 121
	◆4L4A	4W4A(ワイド パイロット)	4W4A (ワイド パイロット)	L2. 121
	◆DL	M換気扇(ワイド 消遅)	M換気扇 (ワイド 消遅)	L2. 121
	◆DFHL	M照明・換気扇(ワイド 消遅)	M照明・換気扇 (ワイド 消遅)	L2. 121
	◆DH	一時点灯(ワイド 消遅)	一時点灯 (ワイド 消遅)	L2. 121
	◆DHL	玄関照明(ワイド 消遅)	玄関照明 (ワイド 消遅)	L2. 121

フォルダ名	シンボル	シンボル名	機器名称	サイズ
スイッチ 調光器		白熱灯用	白熱灯用	L3. 889
	 11A	白熱灯用1100W	白熱灯用1100W	L3. 889
	 15A	白熱灯用1500W	白熱灯用1500W	L3. 889

フォルダ名	シンボル	シンボル名	機器名称	サイズ
スイッチ 調光器	 18A	白熱灯用1800W	白熱灯用1800W	L3. 889
	 4A	白熱灯用400W	白熱灯用400W	L3. 889
	 F	蛍光灯用	蛍光灯用	L3. 889
	 F15A	蛍光灯用100V15A	蛍光灯用100V15A	L3. 889
	 F15A	蛍光灯用200V15A	蛍光灯用200V15A	L3. 889
	 5A	白熱灯用500W	白熱灯用500W	L3. 889
	 8A	白熱灯用800W	白熱灯用800W	L3. 889

フォルダ名	シンボル	シンボル名	機器名称	サイズ
スイッチ ワイド調光器他	◆ P	0. 1A12V(ワイド プルスイッチ)	0. 1A12V (ワイド プルスイッチ)	L2 121
	◆ R	光線式リモコン(ワイド)	光線式リモ (ワイド)	L2 121
		白熱灯用(ワイド)	白熱灯用(ワイド)	L3. 889
	 11A	白熱灯用1100W(ワイド)	白熱灯用1100W (ワイド)	L3. 889

フォルダ名	シンボル	シンボル名	機器名称	サイズ
スイッチ ワイド調光器他	 2A	白熱灯用200W(ワイド)	白熱灯用200W(ワイド)	L3. 889
	 4A	白熱灯用400W(ワイド)	白熱灯用400W(ワイド)	L3. 889
	 5A	白熱灯用500W(ワイド)	白熱灯用500W(ワイド)	L3. 889
	 8A	白熱灯用800W(ワイド)	白熱灯用800W(ワイド)	L3. 889
	 R	ワイド形光線式LED調光器	ワイド形光線式LED調光器	L3. 889
	 子機	ワイド形電子調光器(子機)	ワイド形電子調光器(子機)	L3. 889
	 親機	ワイド形電子調光器(親機)	ワイド形電子調光器(親機)	L3. 889

フォルダ名	シンボル	シンボル名	機器名称	サイズ
スイッチ リモコンスイッチ	 PG	グループ設定スイッチ	グループ設定スイッチ	L1. 5
	 12	セクタ(12回路 横型)	セクタ(12回路 横型)	L3
	 12	セクタ(12回路)	セクタ(12回路)	L3
	 16	セクタ(16回路 横型)	セクタ(16回路 横型)	L3

フォルダ名	シンボル	シンボル名	機器名称	サイズ
スイッチ リモコンスイッチ	⊗18	セクタ(18回路)	セクタ(18回路)	L3
	⊗	セクタ(1回路)	セクタ(1回路)	L3
	⊗20	セクタ(20回路 横型)	セクタ (20回路 横型)	L3
	⊗24	セクタ(24回路 横型)	セクタ (24回路 横型)	L3
	⊗3	セクタ(3回路)	セクタ(3回路)	L3
	⊗4	セクタ(4回路 横型)	セクタ (4回路 横型)	L3
	⊗6	セクタ(6回路)	セクタ(6回路)	L3
	⊗8	セクタ(8回路 横型)	セクタ (8回路 横型)	L3
	⊗9	セクタ(9回路)	セクタ(9回路)	L3
	●RM	パターングループ設定スイッチ	パターングループ 設定スイッチ	L1.5
	●PG	パターンセクタ設定スイッチ	パターンセクタ 設定スイッチ	L1.5

フォルダ名	シンボル	シンボル名	機器名称	サイズ
スイッチ リモコンスイッチ	●R	カ2線式リモコンスイッチ(1コ用)	カ2線式リモコンスイッチ (1コ用)	L1.5
	●R2	カ2線式リモコンスイッチ(2コ用)	カ2線式リモコンスイッチ (2コ用)	L1.5
	●R3	カ2線式リモコンスイッチ(3コ用)	カ2線式リモコンスイッチ (3コ用)	L1.5
	●R4	カ2線式リモコンスイッチ(4コ用)	カ2線式リモコンスイッチ (4コ用)	L1.5
	●Rn	カ2線式リモコンスイッチ(nコ用)	カ2線式リモコンスイッチ (nコ用)	L1.5
	▲	リモコンレ	リモコンレ	L3
	▲▲▲ T/U	リモコンレ(集合形 タミカユニット付)	リモコンレ(集合形 タミカユニット付)	L9
	▲▲▲	リモコンレ(集合形)	リモコンレ(集合形)	L9

フォルダ名	シンボル	シンボル名	機器名称	サイズ
スイッチ 自動点滅器	●E10A	Eスイッチ(屋内用10A)	Eスイッチ (屋内用10A)	L1.5
	●E15A	Eスイッチ(屋内用15A)	Eスイッチ (屋内用15A)	L1.5
	●A(10A)	自動点滅器(10A)	自動点滅器(10A)	L1.5

フォルダ名	シンボル	シンボル名	機器名称	サイズ
スイッチ 自動点滅器	●A(3A)	自動点滅器(3A)	自動点滅器(3A)	L1.5
	●A(6A)	自動点滅器(6A)	自動点滅器(6A)	L1.5
	●A	自動点滅器	自動点滅器	L1.5

フォルダ名	シンボル	シンボル名	機器名称	サイズ
スイッチ 防爆スイッチ	●3EX20A	防爆(3路)10A	防爆(3路)10A	L1.5
	●3EX20A	防爆(3路)20A	防爆(3路)20A	L1.5
	●4EX20A	防爆(4路)10A	防爆(4路)10A	L1.5
	●2PEX10A	防爆(両切)10A	防爆(両切)10A	L1.5
	●2PEX20A	防爆(両切)20A	防爆(両切)20A	L1.5
	●切換	防爆(切換)10A	防爆(切換)10A	L1.5
	●切換	防爆(切換)20A	防爆(切換)20A	L1.5
	●EX10A	防爆(片切)10A	防爆(片切)10A	L1.5

フォルダ名	シンボル	シンボル名	機器名称	サイズ
スイッチ 防爆スイッチ	●EX20A	防爆(片切)20A	防爆(片切)20A	L1.5
	●4EX20A	防爆4(4路)20A	防爆4(4路)20A	L1.5